

ガン装着例

ガンの組み合わせ

①タービンガン



②ライフルガン




③ピストルガン



タービンガン

レバーの切り替えで、直噴と拡散が可能です



ライフルガン



オプションを加える事で様々な用途に対応します。ランス長は作業内容により500mm~2000mmまでお選び頂けます。

ピストルガン



洗浄作業場に最適です。様々なオプションを装着する事で、多彩な洗浄が可能となります。

オプションノズル

トルネードノズル



広範囲を効率よく洗浄できます。ひのき、杉の皮剥ぎやアルミダイキャストなどの型洗浄、バリ取りなどに効果的。
※タービンガンをトルネードノズルに変更できます。



装着例 (ライフルガントルネードノズル仕様)

- 洗浄力のある直射高圧水が回転しながら噴出。
- 洗浄効率が大幅にアップします。

可変ノズル




噴射角度を自在にコントロール可能 (~80°)。

装着例 (ライフルガン可変ノズル仕様)

- 先端のノズルを左右に回す事により直噴と扇状に噴射する事が出来ます。

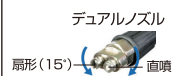


デュアルノズル




ガンの傾きを変えることで直噴から扇形の切替が瞬時に行えます。

装着例 (ライフルガンデュアルノズル仕様)



- 2つのノズルで直噴と扇形の洗浄が可能。

サンドブラストキット



- 4号珪砂 (市販品) を負圧で吸い上げて高圧水と一緒に噴出するプラストで研磨する様な洗浄。

装着例 (ライフルガンサンドブラストキット仕様)



- 4号珪砂 (市販品) を負圧で吸い上げて高圧水と一緒に噴出するプラストで研磨する様な洗浄。