

### 【潤滑油(オイル)の確認方法】

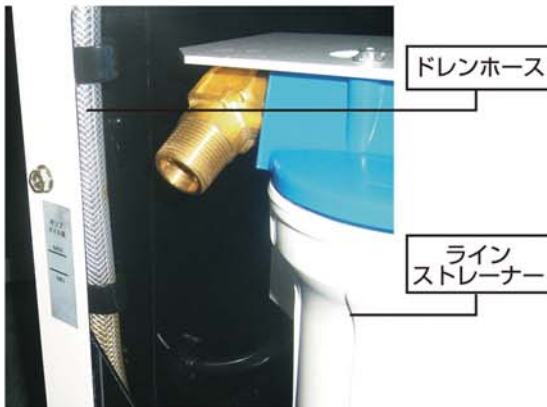
- 前回のオイル交換から 90 日以上経過している場合は新しいオイルへ交換します。  
オイルは SAE 10W-30 (エンジンオイル) を使用してください。




**高圧ポンプの潤滑油は200時間使用(初回は50時間)、  
又は90日ごとに交換してください。**

#### 高圧ポンプのオイル交換

- ①ドレンホース (透明) を取出す。
- ②ドレンホースのキャップを外し、オイルを抜き取る。  
(ドレンホースを傾けるとオイルが出ます。)
- ③高圧ポンプ上面のオイルレベルゲージを抜き、約 0.5L を給油します。

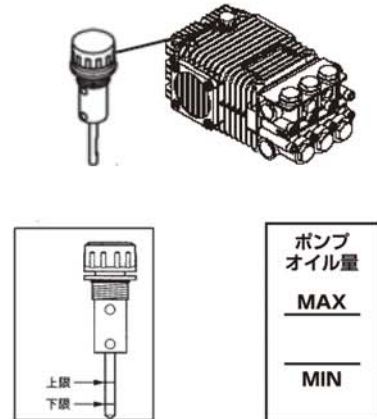


【SFS】 左側面 ラインストレーナ奥に配置



【SFS-1/2/3】 全面パネルドア タンク前方に配置

オイルレベルゲージ



**ポンプのオイルは約0.5L入  
ります。  
油量はドレンホース、オイル  
レベルゲージ、にて確認して  
ください。**

